


Technische informatie m.b.t. onze lades



Om u een grote flexibiliteit en ontwerpvrijheid bij de configuratie van uw maatmeubel te kunnen geven, bieden wij u vier verschillende uitvoeringen voor lades, die verschillen qua uiterlijk en constructie.

Maar alle uitvoeringen hebben één ding gemeen: alle lades zijn voorzien van een **soft-close mechanisme en volledig uittrekbaar** om maximaal comfort te garanderen. Bovendien worden ze **volledig gelijkmd en voorgemonteerd geleverd** om de montage van uw nieuwe meubelstuk zo eenvoudig mogelijk te maken.

Voor alle lades wordt automatisch een vaste plank boven de bovenste lade geplaatst. U hoeft in uw configuratie geen extra legplank te plaatsen.

Uitvoeringen:

1. Frontlade opliggend:

Bij opliggende lades rust het ladefront ca. 2 cm op de romp. Dit vergroot de totale diepte van uw meubel.

2. Fontlade inliggend

Bij binnenliggende lades zit het ladefront tussen de buitenkanten van het meubel.

3. Inliggende lade

De inliggende lades hebben een ca. 3 cm hoge uitsparing voor gemakkelijk openen.

4. Inliggende Lade achter deuren

Voor lades achter deuren is een afstandhouder van witte kunststof (afstandsblokje) geïntegreerd. De lade achter deuren is geschikt voor alle opliggende draai- en spiegeldeuren, met uitzondering van glazen kastdeuren.



Frontlade opliggend



Frontlade inliggend



Inliggende lade



Inliggende Lade achter deuren (zie gedetailleerde foto's op de volgende pagina)

In welk decor worden de lades gemaakt?

Bij frontladen maken wij het ladefront op de millimeter nauwkeurig in het front- of corpusdecor van uw meubel. Wij produceren de ladefronten in crèmewit of antraciet - afhankelijk van het corpusdecor dat u kiest. De kleur van de lade ziet u in de 3D-view in de laatste configuratiestap.

Waarom worden bij lades achter deuren afstandhouders (afstandsblokjes) gemonteerd?

Bij lades achter deuren worden witte kunststof afstandsblokjes (spacer blocks) geplaatst aan de kant waar de deurscharnieren zijn bevestigd, om botsingen tussen de deur en de lade erachter te voorkomen. Het grote voordeel is dat de lades zo vrij geplaatst kunnen worden, dus ook naast de deurscharnieren.



In welke hoogte en dieptematen worden de lades gemaakt?

De lades worden gemaakt in rasterhoogten en -dieptes. De volgende buitenafmetingen zijn mogelijk:

- Frontlades Rasterhoogtes (buitenafmetingen):
100 mm, 140 mm, 180 mm, 240 mm, 320 mm
- Binnenlades Rasterhoogtes (buitenafmetingen):
100 mm, 125 mm, 140 mm, 160 mm, 180 mm, 210 mm, 240 mm, 280 mm, 320 mm

De binnenmaat is altijd 20 mm kleiner dan de buitenmaat.


- De ladegeleiders voor de roosterdieptes zijn verkrijgbaar in de volgende afmetingen:
270 mm, 300 mm, 350 mm, 400 mm, 450 mm, 500 mm, 550 mm, 600 mm, 650 mm und 700 mm.


Heeft u nog vragen of ondersteuning nodig bij uw meubelplanning? Wij adviseren u graag direct en persoonlijk!

Heeft u nog vragen of ondersteuning nodig bij uw meubelplanning? Wij adviseren u graag direct en persoonlijk!

Veel vragen kunnen snel en eenvoudig per telefoon of e-mail worden beantwoord. Onze meubeladviseurs staan u telefonisch en per e-mail van ma-vr tussen 08.00 en 18.00 uur en za tussen 10.00 en 14.00 uur ter beschikking.

Telefoon:

 **+31 (0) 202 622 970**

 **+32 (0) 280 851 32**

E-Mail:

contact@jouwMaatkast.nl

Postadres:

deinSchrank.de GmbH
Industriestraße 2
53359 Rheinbach
Duitsland

Ook in onze tentoonstellingen geven wij u graag uitgebreid en vrijblijvend advies. Om ons op uw bezoek te kunnen voorbereiden, zouden wij het op prijs stellen als u vooraf een afspraak met ons maakt. Wij verheugen ons op uw bezoek!